

# Nephro-Lexikon

Die aktuelle Datenbank für  
nierenkranke Patienten

Ein Service der Dialyse  Im Alstertal

## Handbuch für die Benutzer des Nephro-Lexikons – einer Datenbank für nierenkranke Patienten

**Hinweis:** Die Bedienung bzw. die Nutzung des Nephro-Lexikons ist weitgehend selbsterklärend. Dieses Handbuch hilft vor allem weniger erfahrenen Surfern und dient der optimalen Nutzung des interaktiven Lexikons für nierenkranke Patienten. Bitte mailen Sie uns Ihre Kommentare, Vorschläge oder Wünsche (siehe Kapitel 5 „Änderungen von Beschreibungen“ und Kapitel 6 „Links in der Fußzeile“).

### Inhalt

<b>1</b>	<b>Zielsetzung und Leistungsumfang des Nephro-Lexikons.....</b>	<b>2</b>
1.1	Crosslinks erleichtern das Nachschlagen .....	2
1.2	Die Pflege des Nephro-Lexikons.....	2
1.3	Wünsche und Anregungen von Besuchern .....	2
1.4	Druckaufbereitung und Versand von Beiträgen .....	3
1.5	News im Nephro-Lexikon .....	3
<b>2</b>	<b>Aufruf des Nephro-Lexikons .....</b>	<b>4</b>
<b>3</b>	<b>Suchen eines Beitrags.....</b>	<b>5</b>
3.1	Einfache Suche .....	5
3.2	Volltextsuche .....	6
<b>4</b>	<b>Beschreibung eines Begriffs.....</b>	<b>9</b>
<b>5</b>	<b>Änderungen von Beschreibungen .....</b>	<b>11</b>
<b>6</b>	<b>Links in der Fußzeile .....</b>	<b>13</b>
6.1	Neue Begriffe.....	13
6.2	Vorschlag für die Beschreibung eines neuen Begriffs.....	13
<b>7</b>	<b>Drucken von Beiträgen.....</b>	<b>14</b>
<b>8</b>	<b>Versand von Beiträgen .....</b>	<b>15</b>

# 1 Zielsetzung und Leistungsumfang des Nephro-Lexikons

Nierenkranke Patienten, ihre Partner und Angehörige werden oft mit vielen medizinischen Fachbegriffen konfrontiert. Beim Nachschlagen in Lexika oder auch im Internet treten leider häufig Probleme auf. Viele Erklärungen von medizinischen Fachbegriffen enthalten weitere Fachbegriffe, die unter Umständen zusätzlich nachgeschlagen müssen. Dies kann für viele Patienten recht mühsam werden.

Die Beschreibungen medizinischer Fachbegriffe für Nephrologie werden im Nephro-Lexikon in einer MySQL-Datenbank gespeichert. Der Vorteil gegenüber Lexika und Handbüchern besteht darin, dass die Erklärungen der Fachbegriffe leicht aktualisiert werden können.

Selbstverständlich können auch Literatur-Hinweise und externe Links eingegeben und PDF-Dateien mithilfe eines Links integriert werden.

## 1.1 Crosslinks erleichtern das Nachschlagen

Die im Nephro-Lexikon enthaltenen Erklärungen bzw. Beschreibungen nephrologischer Fachbegriffe sind weitgehend auch für medizinische Laien verständlich. Natürlich werden auch medizinische Fachbegriffe verwendet, die als Links im Text markiert werden. Diese Links werden als Crosslinks bezeichnet. Beispielsweise tauchen in der Erklärung des Begriffs „Dialyse“ die Begriffe Harnstoff, Immunsystem und ACE-Hemmer auf. Durch einen Klick auf die im Text grün dargestellten Crosslinks wird die Beschreibung des betreffenden Fachbegriffs angezeigt.

Der Einsatz von Links im Internet ist eine durchaus bewährte Technik. Diese müssen allerdings in der Regel manuell eingefügt werden. Die Crosslinks im Nephro-Lexikon werden erst beim Aufruf der Beschreibung eines Begriffes vollautomatisch generiert! Crosslinks sind deshalb immer korrekt und aktuell.

## 1.2 Die Pflege des Nephro-Lexikons

Selbstverständlich muss ein Nachschlagewerk für medizinische Fachbegriffe ständig aktualisiert und erweitert werden. Das Script des Nephro-Lexikons von „vision impress webdesign“ ([www.vision-impress.de](http://www.vision-impress.de)) enthält deshalb ein sehr einfaches CMS (Content Management System), das nur geringe Voraussetzungen für die Eingabe neuer Beschreibungen und der Aktualisierung von Beschreibungen erfordert. Mit anderen Worten: Die Struktur der Software, die als Basis des Nephro-Lexikons eingesetzt wird, vereinfacht die Eingabe neuer Beschreibungen und deren Aktualisierung.

## 1.3 Wünsche und Anregungen von Besuchern

Natürlich sind Fehler oder Lücken in Beschreibungen nicht auszuschließen oder ein Fachbegriff fehlt. Alle Besucher können sich deshalb mithilfe der Links in der Fußzeile („Begriff vorschlagen“ und „Beitrag einsenden“) zu Wort melden. Eine weitere Möglichkeit bieten die beiden Links im Kopf jeder Beschreibung: „Fehler im Beitrag?“ und „Beitrag aktualisieren“. Im Gegensatz zu Wikipedia werden die Eingaben oder Änderungsvorschläge von Benutzern nicht automatisch für alle Besucher freigegeben. Der Input von Besuchern wird per E-Mail an den Administrator gesandt, der diese Informationen sorgfältig prüft, eventuell redigiert und erst dann in das Nephro-Lexikon einspielt.

## **1.4 Druckaufbereitung und Versand von Beiträgen**

Das Ausdrucken von Beiträgen ist je nach verwendetem Browser unterschiedlich aufwendig. Die beiden Menüs auf der linken Seite und die Fußzeile sind nicht erforderlich. Am Ende jeder Beschreibung befindet sich links unten der Link „Druckaufbereitung“. Durch einen Klick auf diesen Link wird die aktuelle Beschreibung ohne allen „Schnickschnack“ auf dem Bildschirm ausgegeben. Anschließend kann diese Seite mit dem Browser ausgedruckt werden (siehe Kapitel 7 „Druck von Beiträgen“).

Zusätzlich befindet sich am Ende jeder Beschreibung unten rechts ein Link „Per E-Mail versenden“. Durch einen Klick darauf erhält man ein Formular, in dem man die Mail-Adresse des Empfängers und einen Kommentar eingeben kann (siehe Kapitel 8 „Versand von Beiträgen“).

## **1.5 News im Nephro-Lexikon**

In unserer Website werden auf der Seite

`www.dialyse-im-alstertal.de/news.php`

aktuelle Informationen veröffentlicht. Seit dem Start des Nephro-Lexikons werden die Informationen auf dieser Seite möglichst kurz gehalten. Weitere Informationen erhält man durch einen Link auf das Nephro-Lexikon. Dadurch werden auch für diese Informationen automatisch Crosslinks beim Aufruf eines Beitrags erzeugt.

## 2 Aufruf des Nephro-Lexikons

Das Nephro-Lexikon kann über das Menü (Menüpunkt „Lexikon“) der Website der „Dialyse im Alstertal“

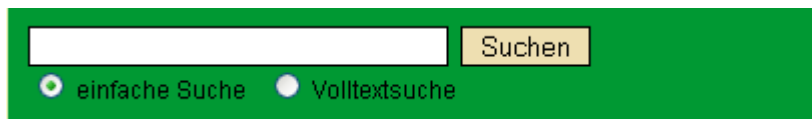
`www.dialyse-im-alstertal.de`

aufgerufen werden. Zusätzlich besteht die Möglichkeit, das Nephro-Lexikon mit Hilfe von

`www.dialyse-im-alstertal.de/Glossar/`

direkt aufzurufen.

Auf der Startseite des Nephro-Lexikons befindet sich oben die Suchbox:



Suchbox mit Suchfeld, Suchen-Knopf und Auswahlmöglichkeiten für einfache Suche (ausgewählt) und Volltextsuche.

und auf der linken Seite zwei Menüs mit Links auf „Neue Beiträge“ und auf „Aktualisierte Beiträge“:



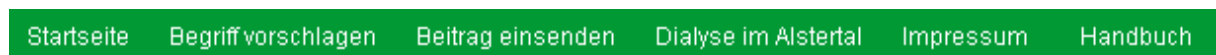
**Neue Beiträge**

- Hepatitis
- Palliativmedizin
- Hepatitis-A
- Rimonabant
- Abenteuer Dialyse
- Verlauf Hepatitis-A

**Aktualisierte Beiträge**

- Hörsturz
- Dialyse von Georg Haas
- Diabetes mellitus
- Protonenpumpenhemmer
- Darmspiegelung
- Medikamentenfälschung

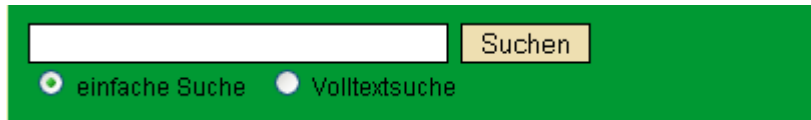
Weitere Links befinden sich in der Fußzeile: „Startseite“ des Nephro-Lexikons, „Begriff vorschlagen“, „Beitrag einsenden“, Startseite der „Dialyse im Alstertal“, „Impressum“ und „Handbuch“. Diese Links in der Fußzeile werden in Kapitel 5 „Links in der Fußzeile“ erläutert.



### 3 Suchen eines Beitrags

Auf der Startseite des Nephro-Lexikons befindet sich oben unter dem Logo ein Eingabefeld für einen Suchbegriff. Unter diesem sind zwei Radio-Buttons eingetragen:

- Einfache Suche
- Volltextsuche



The screenshot shows a search bar with a white input field and a yellow 'Suchen' button on a green background. Below the input field are two radio buttons: 'einfache Suche' (selected) and 'Volltextsuche'.

Mit diesen kann die Technik gewählt werden, die für die Suche im Nephro-Lexikon eingesetzt werden soll.

#### 3.1 Einfache Suche

Voraussetzung für die einfache Suche ist, dass der Radio-Button „Einfache Suche“ aktiviert ist. Dies ist die Standard-Einstellung nach dem Aufruf des Nephro-Lexikons. Tragen Sie in das Eingabefeld einen einen Begriff ein, für den Sie eine Beschreibung haben möchten. Dieser muss mindestens drei Zeichen enthalten. Allerdings ist es oft sinnvoll einen längeren Suchbegriff einzugeben. Beispiel: für „Blut“ erhalten Sie 106 Treffer für „Blutdruck“ 29 Treffer und für „Bluthochdruck“ 10 Treffer (Stand vom 16.3.08). Die Ursache dafür ist, dass in der Datenbank nicht nur die Liste der gespeicherten Begriffe, sondern auch die Beschreibungen nach dem eingegebenen Suchbegriff durchsucht werden!

Nach einem Klick auf „Suchen“ werden die gefundenen Treffer angezeigt. Für jeden angezeigten Treffer wird von der zugeordneten Beschreibung nur der Anfang der Beschreibung angezeigt.

Beispiel: Ergebnis der Suche nach dem Begriff „Bluthochdruck“ (hier werden zunächst die Treffer auf die Liste der Begriffe gezeigt):



The screenshot shows the search results for 'Bluthochdruck'. The input field contains 'Bluthochdruck' and the 'Suchen' button is highlighted. Below the search bar, the text reads: 'Die Begriff-Suche nach Bluthochdruck ergab 1 Treffer'. The result is displayed as a green heading: 'Bluthochdruck und Anämie', followed by the text '(erstellt am: 06.03.2007 letzte Änderung:08.02.2008)' and a truncated description: 'Bluthochdruck und Anämie beeinflussen bei Patienten mit fortgeschrittener Niereninsuffizienz auf neg...'

Anschließend werden die Treffer von der Suche in den Beschreibungen ausgegeben (nur die ersten drei Treffer werden hier ausgegeben):

---

Die Suche innerhalb der Beschreibungen nach Bluthochdruck ergab 9 Treffer

---

### Bluthochdruck und Anämie

(erstellt am: 06.03.2007 letzte Änderung:08.02.2008)

Bluthochdruck und Anämie beeinflussen bei Patienten mit fortgeschrittener Niereninsuffizienz auf neg...

### Durchblutungsstörungen

(erstellt am: 13.04.2007 letzte Änderung:14.04.2007)

Am 01.01.07 wurde in Deutschland ein neues Mittel zur Behandlung von Durchblutungsstörungen der Bein...

Die beiden Listen der Treffer werden in alphabetischer Reihenfolge angezeigt.

Das Lexikon hilft Ihnen auch – so weit dies möglich ist – im Fall von Tippfehlern. Als Beispiel: Sie haben „Rekormon“ statt „Recormon“ als Suchbegriff eingegeben:

The screenshot shows a search interface with a green header. A search input field contains the text 'Rekormon' and a 'Suchen' button is to its right. Below the input field, there are two radio buttons: 'einfache Suche' (selected) and 'Volltextsuche'. The main content area has a light yellow background and displays the text 'Meinten Sie: **Recormon**?'. Below this, it states 'Die Begriff-Suche nach Rekormon ergab 0 Treffer'. At the bottom, it says 'Die Suche innerhalb der Beschreibungen nach Rekormon ergab 0 Treffer'.

## 3.2 Volltextsuche

Die Suche nach einer Beschreibung kann durch die Volltextsuche weiter präzisiert werden. Voraussetzung ist, dass der Radio-Button „Volltextsuche“ unter dem Suchfeld aktiviert ist. In das Suchfeld dürfen jeweils mehrere Suchbegriffe eingetragen werden. Diese werden durch einen „logischen Operator“ verbunden. Folgende Operatoren stehen im Nephro-Lexikon zur Verfügung:

- + und (sowohl als auch)
- nicht

(Leerzeichen) oder

Hinweis: Die beiden Operatoren + und – müssen (ohne Blank) vor dem jeweiligen Suchbegriff stehen. Auch vor dem ersten Suchbegriff kann der Operator + (optional) oder der Operator – stehen, also z.B.

–Osteoporose +Osteopathie

Die gesuchte(n) Beschreibungen enthalten Osteopathie, aber **nicht** Osteoporose.

Weiterhin kann nach Zeichenketten gesucht werden. Solche Zeichenketten werden in Doppel-Apostrophe eingeschlossen. Beispiel:

"Vitamin D"

Beispiele für den Aufruf der Volltextsuche:

Suchbegriff	Wirkung
Blut +Eisen	„Blut“ <b>und</b> „Eisen“ müssen beide in einer Beschreibung auftreten.
Anämie Blutarmut	„Anämie“ <b>oder</b> „Blutarmut“ <b>oder</b> beide Suchbegriffe werden in einer Beschreibung gefunden.
Osteopathie –Osteoporose	Beschreibungen, die nur „Osteopathie“, aber nicht „Osteoporose“ enthalten.
"Vitamin D" +"Vitamin A"	Beschreibungen, die sowohl „Vitamin D“ als auch „Vitamin A“ enthalten.

Beispiel für das Ergebnis einer Volltextsuche:

The screenshot shows a search interface with a green header. A search bar contains the text "Blut +Eisen" and a "Suchen" button. Below the search bar, there are two radio buttons: "einfache Suche" (selected) and "Volltextsuche". The main content area is yellow and displays the results of a full-text search for "Blut +Eisen", which yielded 2 hits in 0.041 seconds. The first result is "Hämoglobin", with a creation date of 02.03.2007 and a last update of 03.05.2007. The second result is "Sepsis", with a creation date of 25.10.2007 and no last update. The text for "Sepsis" explains that the word comes from Greek and means "decay", used for infections.

## 4 Beschreibung eines Begriffs

Bei einer Suche werden meist – wie bereits erwähnt – mehrere Treffer erzielt. Wichtig: Das Lexikon durchsucht nicht nur die im Lexikon beschriebenen Begriffe, sondern auch die Beschreibungen nach dem Suchbegriff. Wenn Sie nach „Blutdruck“ suchen, erhalten Sie 29 Treffer (siehe Kap. 2 Suchen eines Begriffs), darunter zum Beispiel auch „Nephrologie“.

Die Beschreibungen zu den Treffern erhalten Sie durch einen Klick auf einen der aufgelisteten Begriffe. Nach einem Klick zum Beispiel auf „Nephrologie“ erhalten Sie:

[Fehler im Beitrag?](#)  
[Beitrag aktualisieren?](#)

### Nephrologie

(erstellt am: 17.01.2007 - letzte Änderung:03.07.2007 - aufgerufen: 112 Mal)

Die Nephrologie ist ein Teilgebiet der Inneren Medizin, das sich mit der **Diagnostik** und Therapie von Nierenerkrankungen befasst. In dieses Fachgebiet gehören auch die **Diagnostik** und die Behandlung der Hochdruckerkrankungen, weil ein großer Teil der Nierenkranken gleichzeitig an einem zu hohen **Blutdruck** leidet. Etwa zwei Drittel aller **Dialyse**patienten haben einen zu hohen **Blutdruck**.

Die Nephrologie umfasst ebenfalls **Diagnostik** und Therapie aller internistischen Nierenkrankheiten, also Auswirkungen von Stoffwechselerkrankungen wie **Diabetes mellitus** auf die Nieren und Entzündungen des Nierengewebes = Glomerulonephritis und interstitielle Nephritis, auch Nierenbeckenentzündung genannt. Die letztere wird auch von den Urologen behandelt und diagnostiziert, insbesondere, wenn gleichzeitig eine Blasenentzündung vorliegt. Weiterhin sind alle "chirurgischen" Erkrankungen der Nieren und ableitenden Harnwege die Domäne der Urologen: Nieren-, Harnleiter- und Blasensteine, Tumoren des gesamten Harntrakts insbesondere der **Prostata**.

Potenzstörungen beschäftigen wegen unterschiedlicher Ursachen drei Fachgebiete: die Urologen, die Internisten und die Psychologen.

Gunther Warnecke, Hamburg (Internist)

Nephro-Glossar  
Copyright © 2008 Dialyse im Alstertal

[Druckaufbereitung](#)[per Email versenden](#)

Wichtig sind die in den Beschreibungen enthaltenen so genannten „**Crosslinks**“ (siehe Kapitel 1.1 Crosslinks erleichtern das Nachschlagen). Crosslinks sind Verweise beziehungsweise Links auf Begriffe, die im Lexikon bereits eingetragen sind. Im Beispiel kann man zum Beispiel durch einen Klick auf die recht umfangreiche Beschreibung des Begriffs „Blutdruck“ gelangen. Hinweis: Die vorher fett gedruckten Links im Text erscheinen nach dem Anklicken und Lesen des dazugehörigen Artikels zwar in Braun, aber nicht mehr im Fettdruck. Außerdem bleibt diese Umwandlung erhalten, wenn man das Web verlässt und die Seite erneut anklickt.

Die beiden Links oben im Kopf werden im nächsten Kapitel „Änderungen von Beschreibungen“ und die beiden Links unten werden in Kapitel 6 „Drucken von Beiträgen“ und in Kapitel 7 „Versand von Beiträgen per E-Mail“ erklärt.

## 5 Änderungen von Beschreibungen

In jeder Beschreibung ist unter dem Titel notiert, wann die Beschreibung hergestellt und wann sie das letzte Mal aktualisiert wurde. Zusätzlich ist noch angegeben, wie oft die Beschreibung gelesen wurde.

Die im Lexikon gespeicherten Beschreibungen von Begriffen werden selbstverständlich mit größtmöglicher Sorgfalt hergestellt. Leider können trotzdem Fehler auftreten oder ein Leser möchte zusätzliche Informationen erhalten. Für diese Aufgabe befinden sich oben rechts auf dem Bildschirm zwei Links:

[Fehler im Beitrag](#)  
[Beitrag aktualisieren](#)

Beispiel (Beitrag Harnstoff):

[Fehler im Beitrag?](#)  
[Beitrag aktualisieren?](#)

**Harnstoff**  
(erstellt am: 08.02.2007 - letzte Änderung: 03.05.2007 - aufgerufen: 57 Mal)

Harnstoff (Urea) entsteht bei der Aufspaltung von Proteinen (Eiweißen). Die Nieren filtern den Harnstoff aus dem Blut, der dann im Urin ausgeschieden wird. Bei Nierenversagen reichert sich Harnstoff zusammen mit vielen anderen "Nierengiften" in Körpergeweben und Blut an. Dies und die dazu gehörende Symptomatik (Blutarmut, Übersäuerung, Knochenstoffwechselstörung, Elektrolytverschiebung, Funktionsstörungen von Gehirn und Nerven) bezeichnet man als **Urämie**.

Gunther Warnecke, Hamburg (Internist)

Nephro-Glossar  
Copyright © 2008 Dialyse im Alstertal

[Druckaufbereitung](#) [per Email versenden](#)


Für eine Fehlermeldung tragen Sie bitte im Formular folgende Informationen ein:

Text der Fehlermeldung (Pflichteintrag),  
Ihren Namen,  
optional Ihre E-Mail-Adresse für eine Antwort und  
eine Sicherheitsabfrage.

Die Sicherheitsabfrage im Formular dient dem Schutz gegen die von Bots (Malware) erzeugte Spam-Mails. Sie brauchen nur die links stehende fünfstellige Zahl ins Formularfeld einzutragen. Abschließend klicken Sie bitte auf „Fehler melden“. Beispiel für dieses Formular:

<b>Begriff</b>	Harnstoff
<b>Beschreibung</b>	Harnstoff (Urea) entsteht bei der Aufspaltung von Proteinen (Eiweißen). Die Nieren filtern den Harnstoff aus dem Blut, der dann im Urin ausgeschieden wird. Bei Nierenversagen reichert sich Harnstoff zusammen mit vielen anderen "Nierengiften" in Körpergeweben und Blut an. Dies und die dazu gehörende Symptomatik (Blutarmut, Übersäuerung, Knochenstoffwechselstörung, Elektrolytverschiebung, Funktionsstörungen von Gehirn und Nerven) bezeichnet man als Urämie.  Gunther Warnecke, Hamburg (Internist)

<b>Fehlermeldung *</b>	<input type="text"/>
<b>Ihr Name (für Rückfragen)</b>	<input type="text"/>
<b>Ihre E-Mailadresse (für Rückfragen)</b>	<input type="text"/>

<b>Sicherheitsabfrage</b>	 <input type="text"/>
---------------------------	--

<input type="button" value="Fehler melden"/>
--

\* Pflichtfeld

Das Formular für „Beitrag aktualisieren“ ist ähnlich aufgebaut:

- Aktualisierungsvorschlag,
- Ihr Name,
- optional Ihre E-Mail-Adresse für eine Antwort,
- Notiz (zusätzliche Kommentare) und
- eine Sicherheitsabfrage.

Abschließend klicken Sie bitte auf „Beitrag aktualisieren“.

Im Gegensatz zu Wikipedia werden die Beseitigung eines Fehlers und die Aktualisierung eines Beitrags nicht sofort im Lexikon wirksam. Der Administrator des Lexikons erhält Ihren Vorschlag als E-Mail. Änderungen im Lexikon werden vom Administrator erst nach einer sorgfältigen Prüfung vorgenommen.

## 6 Links in der Fußzeile

Die Fußzeile des Nephro-Lexikons enthält folgende Links:

[Startseite](#) [Begriff vorschlagen](#) [Beitrag einsenden](#) [Dialyse im Alstertal](#) [Impressum](#) [Handbuch](#)

Mit „Startseite“ kommen Sie auf die Startseite des Nephro-Lexikons. Falls Sie das Nephro-Lexikon beenden und zur Website „Dialyse im Alstertal“ zurück wollen, benutzen Sie bitte den Link „Dialyse im Alstertal“. Mit „Impressum“ wird das Impressum des Nephro-Lexikons bzw. der „Dialyse im Alstertal“ angezeigt.

### 6.1 Neue Begriffe

Jeder Benutzer kann mithilfe des Links „Begriff vorschlagen“ um die Aufnahme eines neuen Begriffs bitten (siehe Kapitel 5). Im zugehörigen Formular sind folgende Eintragungen erforderlich:

Begriff (Pflichtfeld),  
Ihr Name,  
optional Ihre E-Mail-Adresse (für Rückfragen),  
Kommentar zum gewünschten Begriff und  
Sicherheitsabfrage.

Nach dem Ausfüllen des Formulars klicken Sie auf „Begriff vorschlagen“. Sobald eine Beschreibung für den gewünschten Begriff im Lexikon vorliegt, wird der Begriff im linken Menü unter „Neue Beiträge“ aufgeführt.

### 6.2 Vorschlag für die Beschreibung eines neuen Begriffs

Selbstverständlich können Benutzer auch Vorschläge für neue Begriffe einschließlich der zugehörigen Beschreibung mithilfe des Links „Beitrag einsenden“ eingeben (siehe Kapitel 5). Im zugehörigen Formular sind folgende Eintragungen erforderlich:

Begriff (Pflichtfeld),  
Beschreibung (Pflichtfeld), die beiden Links stehen für fette Schrift (F) und für  
Kursivschrift (K)  
Upload von Dateien,  
Ihr Name,  
optional Ihre E-Mail-Adresse für Rückfragen,  
Kommentare zum Vorschlag und  
Sicherheitsabfrage.

Abschließend klicken Sie auf „Beitrag einsenden“. Ihr Vorschlag wird zunächst geprüft, eventuell redigiert und anschließend freigegeben. Der neue Begriff wird im linken Menü unter „Neue Beiträge“ aufgeführt. Die Freigabe von Änderungsvorschlägen und neuen Beiträgen der Besucher unserer Website erfolgt erst nach einer sorgfältigen Prüfung durch den Administrator!

## 7 Drucken von Beiträgen

Am Ende eines Beitrags wird der Link „Druckaufbereitung“ angezeigt. Durch einen Klick auf diesen Link wird der Beitrag ohne alles „Drumherum“ in einem neuen Fenster angezeigt. Anschließend kann man den Beitrag mithilfe des Browsers ausdrucken.

[Fehler im Beitrag?](#)  
[Beitrag aktualisieren?](#)

### Erhaltungsdosis

(erstellt am: 24.01.2007 - letzte Änderung: 14.04.2007 - aufgerufen: 13 Mal)

**Dosis** eines Medikamentes, die nach erreichter Sättigung zur Aufrechterhaltung des wirksamen Blutspiegels täglich weiter zu verabreichen ist.

Nephro-Glossar  
Copyright © 2008 Dialyse im Alstertal

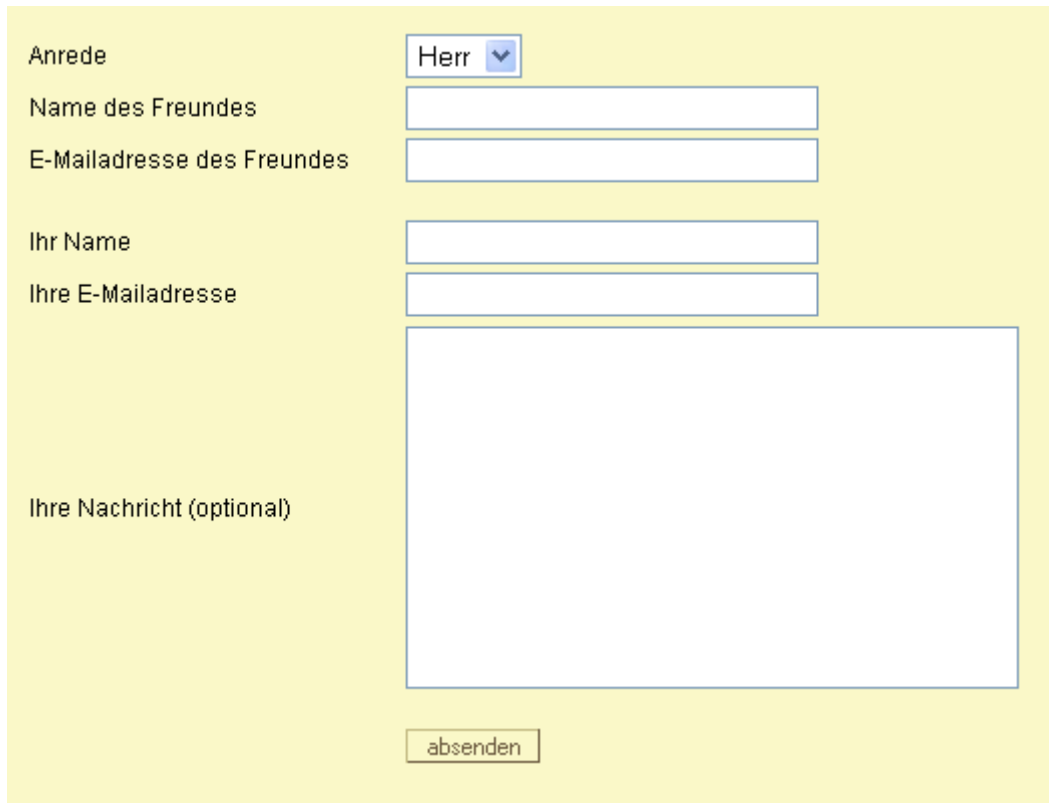
[Druckaufbereitung](#)[per Email versenden](#)

Einige wenige Beiträge enthalten auch Links auf PDF-Dateien, die mit dem „Adobe Reader“ angezeigt werden können. Diese Dokumente können selbstverständlich mithilfe des Adobe Readers ausgedruckt werden.

Hinweis für Benutzer des Internet Explorer Version 6: Bitte schalten Sie Ihren Druckertreiber über „Einstellungen“ für die Ausgabe auf dem Drucker auf „Querformat“ um. Dies ist für den Internet Explorer Version 7 und die anderen Browser wie zum Beispiel Mozilla Firefox und Opera nicht erforderlich.

## 8 Versand von Beiträgen

Sie können Beiträge aus dem Lexikon an Freunde oder Bekannte per E-Mail schicken. Holen Sie sich den Begriff inklusive der zugehörigen Beschreibung auf den Bildschirm. Am Ende der Beschreibung befindet sich rechts unten der Link „Per E-Mail versenden“. Nach einem Klick auf diesen Link erhalten Sie ein Formular:



Das Formular ist auf einem gelben Hintergrund dargestellt und enthält folgende Elemente:

- Ein Dropdown-Menü für die Anrede, das auf „Herr“ eingestellt ist.
- Ein Textfeld für den Namen des Freundes.
- Ein Textfeld für die E-Mailadresse des Freundes.
- Ein Textfeld für den Namen des Absenders.
- Ein Textfeld für die E-Mailadresse des Absenders.
- Ein großes Textfeld für eine optionalen Nachricht.
- Ein Button mit der Aufschrift „absenden“.

Füllen Sie bitte das Formular aus und klicken danach auf „Absenden“. Ihre Freundin bzw. Ihr Freund erhält eine E-Mail, die die URL (Internet-Adresse) des Beitrags enthält.